

A

B

C

D

REFERÊNCIA

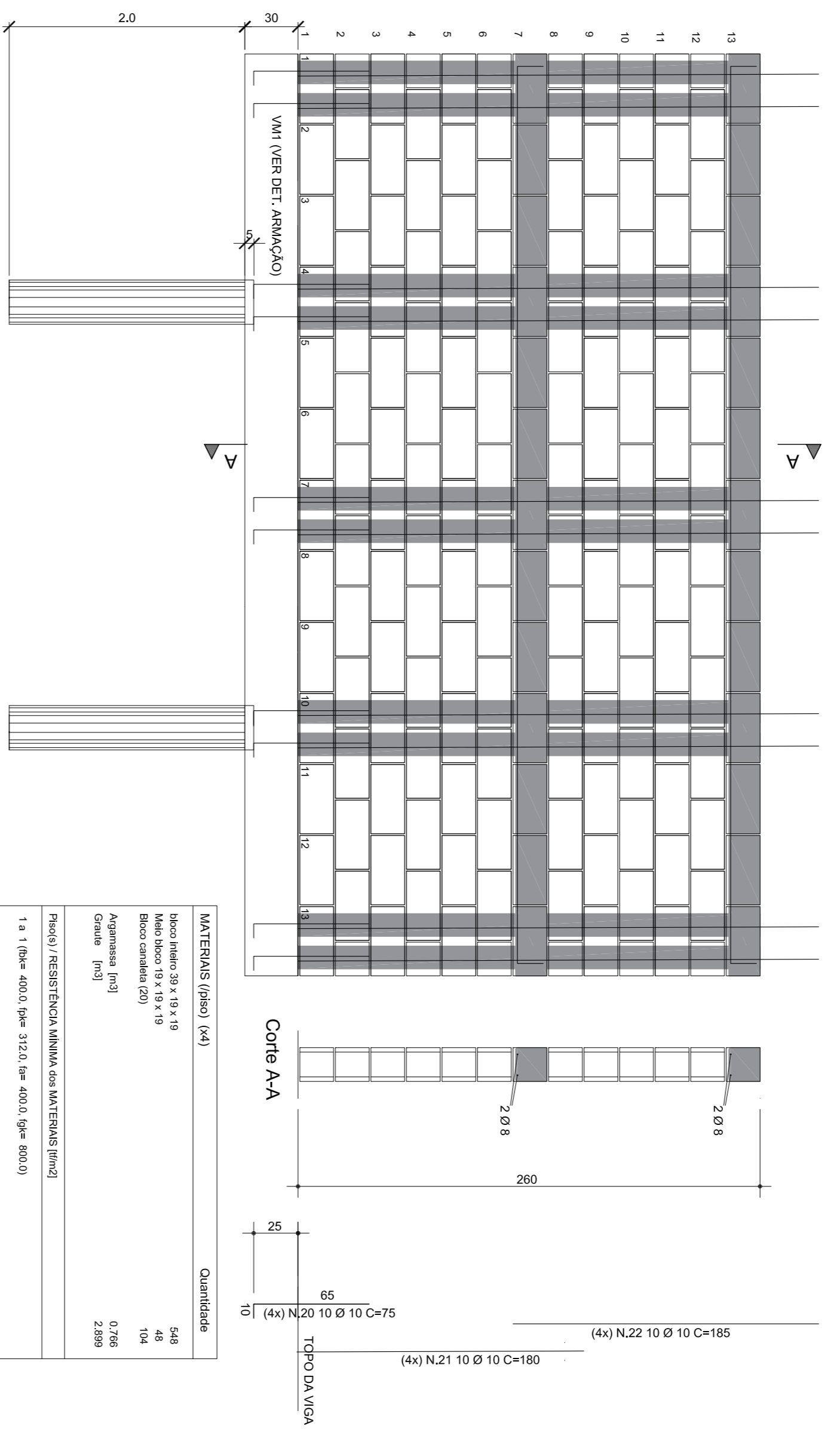
LEGENDA

NOTAS

1. MEDIDAS EM CENTÍMETROS, CORCORNOAS E NÍVEIS EM METROS, EXCETO ONDE INDICADO.  
2. PARA NOTAS GERAIS, VER DESENHO DE-0001-ESTRUTURA-002.

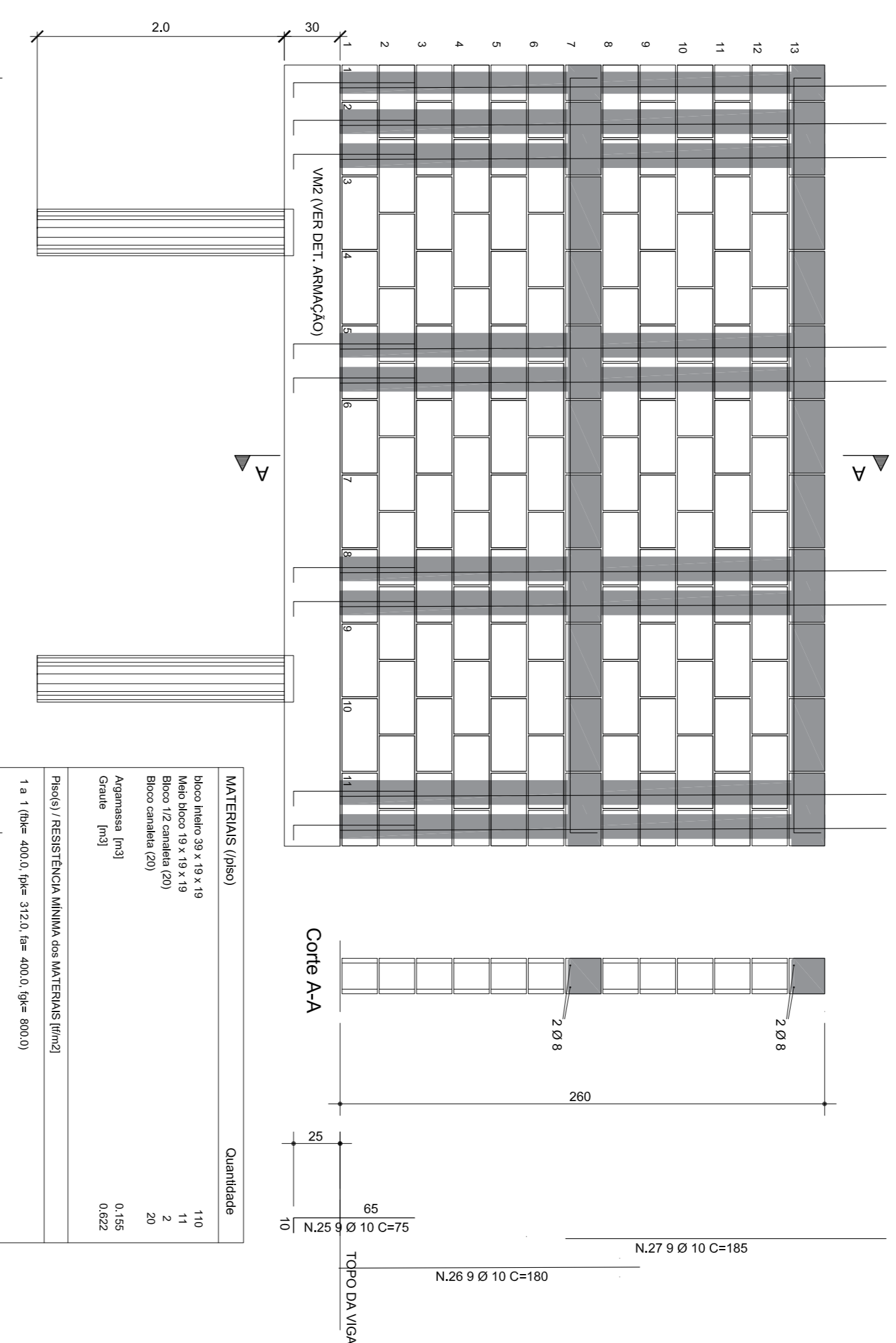
### PAR 1 (4x)

(ESCALA 1:25)

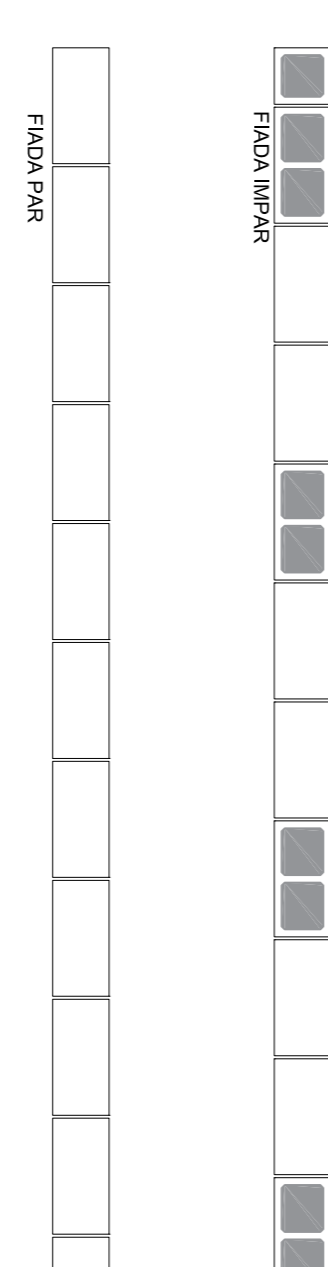
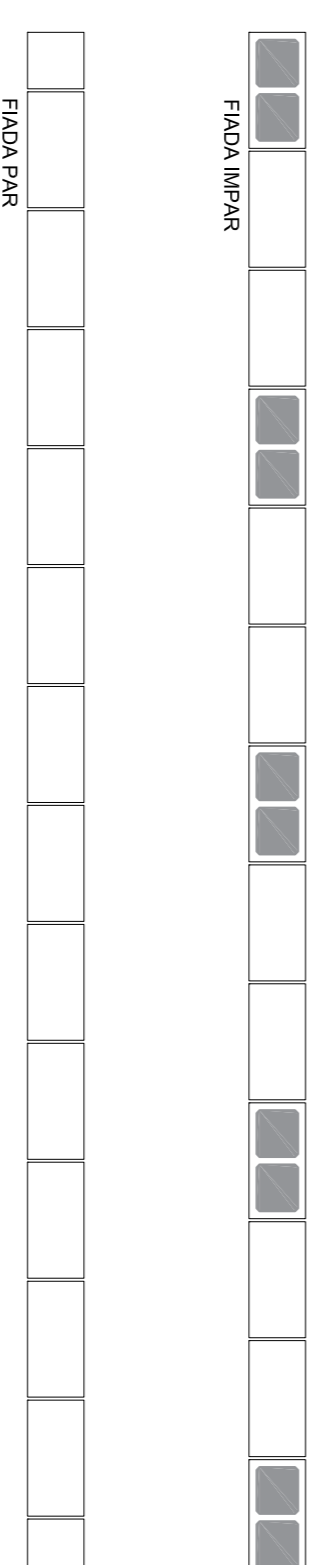


### PAR 2

(ESCALA 1:25)



2



A1 - 504 X 841

A

B

C

D

E

00	18/06/2017	REVISÃO INICIAL	FDV	WTRF	WTRF
REV.	DATA	NATUREZA DA REVISÃO	ELAB.	VERIF.	APROV.
CLIENTE:			EMPRESA:		
ASSINATURA PROPRIETÁRIO:			ASSINATURA ENGENHEIRO:		
EMPREENDIMENTO: CONSTRUÇÃO EDIFÍCIO RESIDENCIAL MULTIFAMILIAR			TÍTULO: PROJETO EXECUTIVO		
ÁREA: ESTRUTURA			ESTRUTURA DE CONCRETO		
MURO DE ARRIMO (FOLHA 2/3)			MURO DE ARRIMO (FOLHA 2/3)		
ELAB:	FDV	VERIF:	WTRF	APROV:	R. TEC:
ELAB:	FDV	VERIF:	WTRF	APROV:	508.208.028/02 SP
ENGENHEIRO RESPONSÁVEL:	DATA:	ESCALA:	INDICADA	FOLHA:	23
RESPONSÁVEL: 3ES ENGENHARIA	JUNHO/2017	INDICADA	INDICADA	FOLHA:	23
RESPONSÁVEL: 3ES ENGENHARIA	WILSON TADEU ROSA FILHO	DE-0001-ESTRUTURA-023	00	REVISÃO:	00